

**ОТЧЕТ О ФИНАНСОВЫХ РЕЗУЛЬТАТАХ ДЕЯТЕЛЬНОСТИ УЧРЕЖДЕНИЯ**

на 1 января 2024 г.

Учреждение Муниципальное автономное общеобразовательное учреждение средняя общеобразовательная школа №30

Обособленное подразделение Управление образования Администрации города Нижний Тагил

Учредитель Управление образования Администрации города Нижний Тагил

Наименование органа, осуществляющего полномочия учредителя \_\_\_\_\_

Периодичность: годовая

Единица измерения: руб.

Форма по ОКУД \_\_\_\_\_

Дата \_\_\_\_\_

по ОКНО \_\_\_\_\_

ИНН \_\_\_\_\_

по ОКТМО \_\_\_\_\_

по ОКНО \_\_\_\_\_

ИНН \_\_\_\_\_

Глава по БК \_\_\_\_\_

по ОКЕИ \_\_\_\_\_

КОДЫ
0503721
01.01.2024
48568193
6668016560
65751000
02116178
6623018494
906
383

Наименование показателя	Код строки	Код аналитики	Деятельность с целевыми средствами	Деятельность по государственному заданию	Приносящая доход деятельность	Итого
1	2	3	4	5	6	7
<b>Доходы (стр. 030+стр. 040+стр. 050+стр. 060+стр. 070+стр. 090+стр. 100+стр. 110)</b>	010	100	16 043 404,55	60 112 577,53	261 524,80	76 417 506,88
<i>Доходы от собственности</i>	030	120	-	-	-	-
в том числе:						
<i>Доходы от оказания платных услуг (работ), компенсаций затрат</i>	040	130	-	60 101 836,96	263 840,80	60 365 677,76
в том числе:						
Доходы от оказания платных услуг (работ)		131	-	60 101 836,96	263 840,80	60 365 677,76
<i>Штрафы, пени, неустойки, возмещения ущерба</i>	050	140	-	-	-	-
в том числе:						
<i>Безвозмездные поступления текущего характера</i>	060	150	15 633 123,55	-	-	15 633 123,55
в том числе:						
Поступления текущего характера бюджетным и автономным учреждениям от сектора государственного управления		152	15 633 123,55	-	-	15 633 123,55
<i>Безвозмездные поступления капитального характера</i>	070	160	410 281,00	-	-	410 281,00
в том числе:						
Поступления капитального характера бюджетным и автономным учреждениям от сектора государственного управления		162	410 281,00	-	-	410 281,00
<i>Доходы от операций с активами</i>	090	170	-	4 458,57	-	4 458,57
в том числе:						
Доходы от выбытия активов		172	-	-9 992 319,93	-	-9 992 319,93
Доходы от оценки активов и обязательств		176	-	9 996 778,50	-	9 996 778,50

Наименование показателя	Код строки	Код аналитики	Деятельность с целевыми средствами	Деятельность по государственному заданию	Приносящая доход деятельность	Итого
1	2	3	4	5	6	7
<i>Прочие доходы</i>	100	180	-	-	-4 828,00	-4 828,00
в том числе						
Иные доходы		189	-	-	-4 828,00	-4 828,00
<i>Безвозмездные неденежные поступления в сектор государственного управления</i>	110	190	-	6 282,00	2 512,00	8 794,00
в том числе						
Безвозмездные неденежные поступления текущего характера от физических лиц		193	-	-	2 512,00	2 512,00
Безвозмездные неденежные поступления капитального характера от сектора государственного управления и организаций государственного сектора		195	-	6 282,00	-	6 282,00
<b>Расходы (стр. 160+стр. 170+стр. 190+стр. 210+стр. 230+стр. 240+стр. 250+стр. 260+стр. 270)</b>	150	200	14 778 405,08	58 490 140,75	277 412,01	73 545 957,84
<i>Оплата труда и начисления на выплаты по оплате труда</i>	160	210	3 225 141,11	50 452 510,79	28 032,47	53 705 684,37
в том числе						
Заработная плата		211	2 477 066,92	38 749 385,30	21 530,30	41 247 982,52
Начисления на выплаты по оплате труда		213	748 074,19	11 703 125,49	6 502,17	12 457 701,85
<i>Оплата работ, услуг</i>	170	220	11 243 257,00	3 093 144,83	127 103,71	14 463 505,54
в том числе						
Услуги связи		221	-	22 509,24	-	22 509,24
Транспортные услуги		222	-	847 000,00	-	847 000,00
Коммунальные услуги		223	-	73 216,42	-	73 216,42
Работы, услуги по содержанию имущества		225	80 500,00	526 138,79	-	606 638,79
Прочие работы, услуги		226	11 162 757,00	1 620 499,42	126 977,55	12 910 233,97
Страхование		227	-	3 780,96	126,16	3 907,12
<i>Обслуживание долговых обязательств</i>	190	230	-	-	-	-
в том числе						
<i>Безвозмездные перечисления текущего характера организациям</i>	210	240	-	-	-	-
в том числе						
<i>Безвозмездные перечисления бюджетам</i>	230	250	-	-	-	-
в том числе						
<i>Социальное обеспечение</i>	240	260	41 250,00	237 276,62	-	278 526,62
в том числе						
Пенсии, пособия, выплачиваемые работодателями, нанимателями бывшим работникам		264	-	5 514,93	-	5 514,93
Социальные пособия и компенсации персоналу в денежной форме		266	-	231 761,69	-	231 761,69




Социальные компенсации персоналу в натуральной форме		267	41 250,00	-	-	41 250,00
<i>Расходы по операциям с активами</i>	250	270	268 756,97	4 702 296,43	122 275,83	5 093 329,23
в том числе						
Амортизация		271	-	3 901 249,51	-	3 901 249,51
Расходование материальных запасов		272	268 756,97	801 046,92	122 275,83	1 192 079,72
<i>Безвозмездные перечисления капитального характера организациям</i>	260	280	-	885,08	-	885,08
в том числе						
Безвозмездные перечисления капитального характера государственным (муниципальным) бюджетным и автономным учреждениям		281	-	885,08	-	885,08


Наименование показателя	Код строки	Код аналитики	Деятельность с целевыми средствами	Деятельность по государственному заданию	Приносящая доход деятельность	Итого
1	2	3	4	5	6	7
<i>Прочие расходы</i>	270	290	-	4 027,00	-	4 027,00
в том числе:						
Налоги, пошлины и сборы		291	-	4 027,00	-	4 027,00
<b>Чистый операционный результат (стр. 301–стр. 302); (стр. 310+стр. 410)</b>	300		1 264 999,47	1 622 436,78	-15 887,21	2 871 549,04
<i>Операционный результат до налогообложения (стр. 010–стр. 150)</i>	301		1 264 999,47	1 622 436,78	-15 887,21	2 871 549,04
<i>Налог на прибыль</i>	302		-	-	-	-
<b>Операции с нефинансовыми активами (стр. 320 + стр. 330 + стр. 350 + стр. 360 + стр. 370 + стр. 380 + стр. 390 + стр. 395 + стр. 400)</b>	310		-	9 994 825,62	-10 390,46	9 984 435,16
<i>Чистое поступление основных средств</i>	320		-	-210 920,28	-	-210 920,28
в том числе:						
увеличение стоимости основных средств	321	310	1 334 347,23	3 761 786,91	-	5 096 134,14
уменьшение стоимости основных средств	322	41X	1 334 347,23	3 972 707,19	-	5 307 054,42
<i>Чистое поступление нематериальных активов</i>	330		-	-	-	-
в том числе:						
увеличение стоимости нематериальных активов	331	320	-	-	-	-
уменьшение стоимости нематериальных активов	332	42X	-	-	-	-
<i>Чистое поступление произведенных активов</i>	350		-	9 996 778,50	-	9 996 778,50
в том числе:						
увеличение стоимости произведенных активов	351	330	-	9 996 778,50	-	9 996 778,50
уменьшение стоимости произведенных активов	352	43X	-	-	-	-
<i>Чистое поступление материальных запасов</i>	360		-	132 354,98	-12 690,56	119 664,42
в том числе:						
увеличение стоимости материальных запасов	361	340	268 756,97	933 401,90	109 585,27	1 311 744,14
из них:						
уменьшение стоимости материальных запасов	362	440	268 756,97	801 046,92	122 275,83	1 192 079,72
из них:						
<i>Чистое поступление прав пользования</i>	370		-	50 040,00	-	50 040,00
в том числе:						
увеличение стоимости прав пользования	371	35X	-	50 040,00	-	50 040,00
уменьшение стоимости прав пользования	372	45X	-	-	-	-
<i>Чистое поступление биологических активов</i>	380		-	-	-	-
в том числе:						
увеличение стоимости биологических активов	381	360	-	-	-	-
уменьшение стоимости биологических активов	382	46X	-	-	-	-
<i>Чистое изменение затрат на изготовление готовой продукции (работ, услуг)</i>	390		-	-	-	-




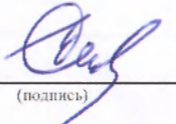
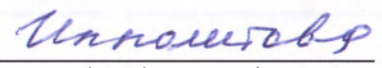
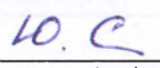
Наименование показателя	Код строки	Код аналитики	Деятельность с целевыми средствами	Деятельность по государственному заданию	Приносящая доход деятельность	Итого
1	2	3	4	5	6	7
в том числе:						
увеличение затрат	391	x	-	57 673 775,27	155 136,18	57 828 911,45
уменьшение затрат	392	x	-	57 673 775,27	155 136,18	57 828 911,45
<i>Чистое изменение затрат на биотрансформацию</i>	395		-	-	-	-
в том числе:						
увеличение затрат	396	x	-	-	-	-
уменьшение затрат	397	x	-	-	-	-
<i>Чистое изменение расходов будущих периодов</i>	400	x	-	26 572,42	2 300,10	28 872,52
<b>Операции с финансовыми активами и обязательствами (стр. 420–стр. 510)</b>	410		1 264 999,47	-8 372 388,84	-5 496,75	-7 112 886,12
<b>Операции с финансовыми активами (стр. 430+стр. 440+стр. 450+стр. 460+стр. 470+стр. 480)</b>	420		3 111 642,60	2 514 755,83	1 592,50	5 627 990,93
<i>Чистое поступление денежных средств и их эквивалентов</i>	430		945 604,60	-21 402,25	1 864,44	926 066,79
в том числе:						
поступление денежных средств и их эквивалентов	431	510	17 526 241,14	60 282 279,90	272 561,14	78 081 082,18
выбытие денежных средств и их эквивалентов	432	610	16 580 636,54	60 303 682,15	270 696,70	77 155 015,39
<i>Чистое поступление ценных бумаг, кроме акций</i>	440		-	-	-	-
в том числе:						
увеличение стоимости ценных бумаг, кроме акций и иных финансовых инструментов	441	520	-	-	-	-
уменьшение стоимости ценных бумаг, кроме акций и иных финансовых инструментов	442	620	-	-	-	-
<i>Чистое поступление акций и иных финансовых инструментов</i>	450		-	-	-	-
в том числе:						
увеличение стоимости акций и иных финансовых инструментов	451	530	-	-	-	-
уменьшение стоимости акций и иных финансовых инструментов	452	630	-	-	-	-
<i>Чистое предоставление займов (ссуд)</i>	460		-	-	-	-
в том числе:						
увеличение задолженности по предоставленным займам (ссудам)	461	540	-	-	-	-
уменьшение задолженности по предоставленным займам (ссудам)	462	640	-	-	-	-
<i>Чистое поступление иных финансовых активов</i>	470		-	-	-	-
в том числе:						
увеличение стоимости иных финансовых активов	471	550	-	-	-	-
уменьшение стоимости иных финансовых активов	472	650	-	-	-	-
<i>Чистое увеличение дебиторской задолженности</i>	480		2 166 038,00	2 536 158,08	-271,94	4 701 924,14
в том числе:						
увеличение дебиторской задолженности	481	560	19 690 412,89	72 657 702,45	272 142,45	92 620 257,79
уменьшение дебиторской задолженности	482	660	17 524 374,89	70 121 544,37	272 414,39	87 918 333,65

Наименование показателя	Код строки	Код аналитики	Деятельность с целевыми средствами	Деятельность по государственному заданию	Приносящая доход деятельность	Итого
1	2	3	4	5	6	7
<b>Операции с обязательствами</b> (стр. 520+стр. 530+стр. 540+стр. 550+стр. 560)	510		1 846 643,13	10 887 144,67	7 089,25	12 740 877,05
<i>Чистое увеличение задолженности по внутренним привлеченным займам</i>	520		-	-	-	-
в том числе:						
увеличение задолженности по внутренним привлеченным займам	521	710	-	-	-	-
уменьшение задолженности по внутренним привлеченным займам	522	810	-	-	-	-
<i>Чистое увеличение задолженности по внешним привлеченным займам</i>	530		-	-	-	-
в том числе:						
увеличение задолженности по внешним привлеченным займам	531	720	-	-	-	-
уменьшение задолженности по внешним привлеченным займам	532	820	-	-	-	-
<i>Чистое увеличение прочей кредиторской задолженности</i>	540		-430 782,63	1 260 660,79	7 089,25	836 967,41
в том числе:						
увеличение прочей кредиторской задолженности	541	730	18 847 790,45	83 510 365,79	298 117,23	102 656 273,47
уменьшение прочей кредиторской задолженности	542	830	19 278 573,08	82 249 705,00	291 027,98	101 819 306,06
<i>Чистое изменение доходов будущих периодов</i>	550	x	2 208 078,00	12 532 936,58	-	14 741 014,58
<i>Чистое изменение резервов предстоящих расходов</i>	560	x	69 347,76	-2 906 452,70	-	-2 837 104,94

Руководитель  (подпись)  
 Паникова Марина Александровна (расшифровка подписи)  
 Центрлизованная бухгалтерия

Главный бухгалтер  (подпись)  
 ХАЛИУЛЛИНА А. Н. (расшифровка подписи)  
 (наименование, ОГРН, ИНН, КПП, местонахождение)

Руководитель (уполномоченное лицо) \_\_\_\_\_ (должность) \_\_\_\_\_ (подпись) \_\_\_\_\_ (расшифровка подписи)

Исполнитель  (должность)  (подпись)  (расшифровка подписи)  (телефон, e-mail)

26 января 2024